

## DEL DIRECTOR

Estimados padres y miembros de la comunidad:

Este año, el reporte de calificaciones estado ofrece una imagen parcial de la forma en Cedar Ridge Middle School realiza como una escuela en el 2015 a 16 años.

Estudiantes de Cedar Ridge se están dando cuenta el crecimiento académico; sin embargo, nuestro trabajo no ha terminado. Seguimos enfocados en brindar esfuerzos las áreas de matemáticas y rendimiento en lectura. Estas áreas se abordarán a través de nuevas Matemáticas currículo y materiales, las intervenciones en lectura y matemáticas aumentaron, y centrándose nuestro desarrollo profesional y recursos sobre la aplicación de las normas estatales. Además, estamos trabajando hacia una mayor preparación académica, la

cultura de la escuela, y el enriquecimiento a través de un programa de asesoramiento para toda la escuela todos los días. La facultad y el personal en Cedar Ridge Middle School continuarán trabajando diligentemente para preparar a cada estudiante tenga éxito, no sólo en la escuela, pero en el mundo más allá de la escuela. Nos esforzamos por desarrollar estudiantes que pueden pensar críticamente, resolver problemas, y aprender de forma independiente. Le animamos a colaborar con nosotros en este esfuerzo mediante el control de la asistencia de su estudiante y el rendimiento académico, el voluntariado, y asistir a las funciones escolares.

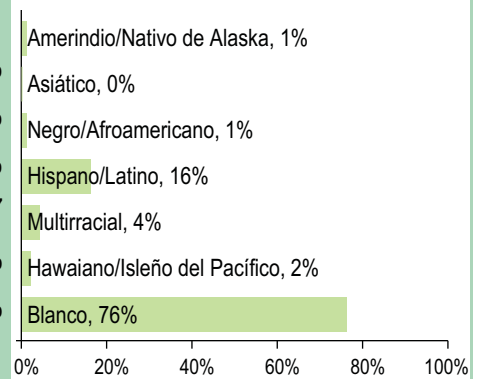
Gracias,

Director/a | Nicole Johnston

## PERFIL DE LA ESCUELA

INSCRIPCIÓN 2015-16	366		DATOS DEMOGRÁFICOS SELECCIONADOS	
MÉDIANA DEL TAMAÑO DE LA CLASE	Escuela	Oregon	En desventaja económica	46%
Arte del Idioma Inglés	30.0	24.0	Estudiantes con discapacidades	11%
Matemáticas	28.0	24.0	Antiguos y Actuales Estudiantes De inglés	13%
Ciencia	30.0	26.0	Diferentes idiomas hablados	7
Ciencias Sociales	27.0	27.0	Asistentes regulares	81.1%
Independiente	--	--	Estudiantes móviles	12.4%

## ESTUDIANTES



## Tasas de vacunación

Por ciento de estudiantes con todas las vacunas requeridas: 95 (Visite [www.healthoregon.org/immdata](http://www.healthoregon.org/immdata) para obtener más información)

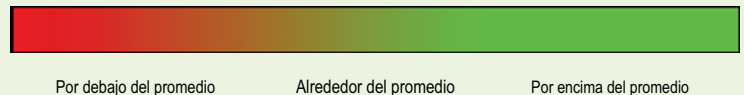
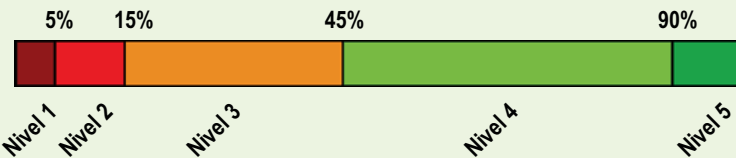
Por ciento de estudiantes sin todas las vacunas requeridas: 5

(Este valor incluye a estudiantes con exenciones médicas, exenciones no médicas, sin registro de vacunas, o registro de vacunas al día pero incompleto)

\*, <5, and >95 se muestran cuando los datos no están disponibles o para proteger la confidencialidad de los estudiante; \*\* indica que esta escuela ofreció almuerzo sin costo para todos los estudiantes.

## CALIFICACIÓN GENERAL DE LA ESCUELA

Dada la reciente aprobación de la Ley Cada Estudiante Triunfa (ESSA por su iniciales en inglés) y el vencimiento de la dispensa de flexibilidad ESEA de Oregon el 1 de agosto de 2016, el Estado de Oregon no asignará calificaciones (es decir, calificación de la escuela en general y de comparación) a las escuelas para el año escolar 2015-16.



## PROGRESO ¿ESTÁN LOS ESTUDIANTES PROGRESANDO ADECUADAMENTE CON EL TIEMPO?

### RENDIMIENTO ESCOLAR

Rendimiento de los estudiantes inscritos en la escuela por un año académico completo

¿Por lo menos el 95% de los estudiantes en esta escuela tomaron las evaluaciones requeridas?  Sí  No, interprete los resultados de las siguientes evaluaciones con precaución.  
El criterio de la tasa de participación está colocado para asegurar que las escuelas examinan a todos los estudiantes elegibles.

Las evaluaciones Smarter Balanced y Alternativas tienen cuatro niveles de desempeño donde los niveles 3 y 4 están cumpliendo con el estándar para la rendición de cuentas de la escuela y el distrito.

Vea el reporte de calificaciones de los años anteriores para ver los datos históricos de rendimiento OAKS.

	Rendimiento escolar (%)			Rendimiento escolar (%)	Oregón Rendimiento (%)	Promedio de escuela similar (%)
	2012-13	2013-14	2014-15	2015-16	2015-16	2015-16
<b>Arte del Idioma Inglés</b> (Administrado en todo el estado en los grados: 3-8, 11)				<b>Nivel 1</b>	<b>Nivel 2</b>	<b>Niveles 3 y 4</b>
Todos los estudiantes en los grados examinados	2014-15 fue el primer año de funcionamiento de la nueva evaluación de artes del Lenguaje en Inglés.			52.2 29.9 18.0	53.0 29.3 17.8	56.7 23.5 19.7
<b>Matemáticas</b> (Administrado en todo el estado en los grados: 3-8, 11)				<b>Nivel 1</b>	<b>Nivel 2</b>	<b>Niveles 3 y 4</b>
Todos los estudiantes en los grados examinados	2014-15 fue el primer año de funcionamiento de la nueva evaluación de matemáticas.			38.5 35.3 26.2	39.6 34.8 25.6	42.8 27.5 29.7
<b>Ciencia</b> (Administrado en todo el estado en los grados: 5, 8, 11)				<b>No cumplió</b>	<b>Cumple</b>	<b>Exceder</b>
Todos los estudiantes en los grados examinados	69.0	63.5	72.7	74.6	63.8	68.5
	11.0 57.9 31.0	16.1 47.4 36.5	10.7 62.0 27.3	12.3 62.3 25.4	11.6 52.2 36.2	11.1 57.4 31.5

Visite [www.ode.state.or.us/go/data](http://www.ode.state.or.us/go/data) para resultados adicionales de las evaluaciones.

\*\*\* indica que esta escuela ofreció almuerzo sin costo para todos los estudiantes.

## RESULTADOS PARA GRUPOS DE ESTUDIANTES CLAVE EN ESTA ESCUELA EN COMPARACIÓN CON LOS MISMOS GRUPOS EN TODO EL ESTADO

### RESULTADOS DE GRUPO DE ESTUDIANTES

	Rendimiento Escolar (%)	Oregón Rendimiento (%)	Promedio de escuela similar (%)	Rendimiento Escolar (%)	Oregón Rendimiento (%)	Promedio de escuela similar (%)	Rendimiento Escolar (%)	Oregón Rendimiento (%)	Promedio de escuela similar (%)		
<b>Escasos recursos económicos</b>				<b>Amerindio/Nativo de Alaska</b>			<b>Hawaiano/Isleño del Pacífico</b>				
Arte del Inglés	42.4	44.1	46.3	Arte del Inglés	*	38.9	43.7	Arte del Inglés	83.3	43.3	50.0
Matemáticas	32.7	29.5	27.7	Matemáticas	*	25.1	25.8	Matemáticas	33.3	29.0	34.6
Ciencia	60.3	52.7	57.3	Ciencia	*	48.6	48.4	Ciencia	*	49.6	53.8
<b>Estudiantes de Inglés</b>				<b>Asiático</b>			<b>Blanco</b>				
Arte del Inglés	30.4	37.0	40.5	Arte del Inglés	*	75.5	74.7	Arte del Inglés	55.6	62.6	64.0
Matemáticas	20.0	24.8	22.7	Matemáticas	*	70.0	63.4	Matemáticas	42.9	48.5	46.5
Ciencia	41.2	38.1	43.2	Ciencia	*	73.3	80.9	Ciencia	78.8	71.5	73.8
<b>Estudiantes con discapacidades</b>				<b>Negro/Afroamericano</b>			<b>Femenino</b>				
Arte del Inglés	11.4	20.1	17.3	Arte del Inglés	*	34.4	46.4	Arte del Inglés	60.9	63.3	67.1
Matemáticas	11.4	14.6	12.5	Matemáticas	*	20.6	28.9	Matemáticas	40.5	43.4	42.8
Ciencia	16.7	30.8	28.9	Ciencia	*	35.7	46.4	Ciencia	75.0	62.0	66.3
<b>Migrante</b>				<b>Hispano/Latino</b>			<b>Masculino</b>				
Arte del Inglés	*	31.4	34.7	Arte del Inglés	34.6	39.7	46.6	Arte del Inglés	45.9	50.5	53.5
Matemáticas	*	19.1	20.2	Matemáticas	25.5	25.0	27.1	Matemáticas	38.7	42.3	42.3
Ciencia	*	33.3	46.4	Ciencia	47.6	43.6	50.9	Ciencia	74.1	65.6	70.6
<b>Talentos y Superdotados</b>				<b>Multirracial</b>							
Arte del Inglés	>95	95.4	>95	Arte del Inglés	76.9	61.0	61.6	*** indica que esta escuela ofreció almuerzo sin costo para todos los estudiantes.			
Matemáticas	80.0	94.3	94.9	Matemáticas	46.2	46.4	44.3				
Ciencia	>95	97.2	>95	Ciencia	*	69.0	66.7				

## **CURRÍCULO Y AMBIENTE DE APRENDIZAJE** ¿QUÉ ESTÁ HACIENDO LA ESCUELA PARA MEJORAR EL APRENDIZAJE DEL ESTUDIANTE Y PARA PREPARAR A LOS ESTUDIANTES PARA EL FUTURO?

### **PREPARACIÓN ESCOLAR**

- Clínica de Salud en la escuela • Distrito disposición de todos los estudiantes en la Escuela Secundaria de arena
- Programa de “No Me Olvides”. Recursos para familias en transición de casa

### **APOYO ACADÉMICO**

- Programa de Consejero Escolar
- Programa de Educación Especial
- Programa de Inglés como Segundo Idioma
- Cursos de Intervención de la lectura
- Cursos de Intervención de Matemáticas
- Matemáticas de ALEKs y iReady; programas en línea para matemáticas y lectura
- Centro de Aprendizaje combinado; programa de educación en línea
- Juntos Todos; colaboración con las autoridades
- Programa de Intervención de Comportamiento Positivo PBIS (PBIS)
- Asesoría para cuestiones académicas, emocionales y de comportamiento
- Saludable desayuno y almuerzo programa

### **ENRIQUECIMIENTO ACADÉMICO**

- Programa de Dotados (TAG) Talentoso y con el foco en las excursiones relacionadas con la carrera
- Anuario
- Laboratorio de lectura
- Banda Avanzada
- Álgebra; se pueden tomar para crédito de escuela secundaria
- Programa de consejero de toda la escuela
- La tecnología integrada en las aulas

### **CARRERA Y EDUCACIÓN TÉCNICA**

- Proyecto Lead the Way con un enfoque en la robótica
- Informática y Tecnología Cursos
- Sistema de Información de Carreras (CIS)

### **ACTIVIDADES EXTRACURRICULARES/ PROGRAMAS DESPUÉS DE CLASES**

- Anuario / Periodismo
- Liderazgo Estudiantil
- Volleyball Girls
- Niñas y Niños de Baloncesto
- Niñas y Niños Atletismo
- Lucha Libre
- Viajes de Esquí / bus
- Club de Fútbol
- banda
- Coro
- Drama

Los datos y la información en la sección de Currículo y Ambiente de Aprendizaje fueron proporcionados por las escuelas y los distritos locales, y no fueron verificados por el Departamento de Educación de Oregón.