

## DEL DIRECTOR

Estimados padres y miembros de la comunidad:

Sandy Grade es una escuela próspera comunidad donde cultivamos todos los niños a través de los académicos, la actitud y la asistencia! Tenemos una de las tasas más altas de asistencia en el Distrito Escolar de Oregon Trail y están por encima del promedio del estado en artes del lenguaje, matemáticas y ciencia. De hecho, nuestros estudiantes tienen algunas de las mejores tasas de crecimiento en las principales materias académicas dentro del área local y estamos muy orgullosos de ello. De cara al próximo año, seguimos centrarse en mejorar el crecimiento individual para cada estudiante en el área de matemáticas y artes del lenguaje. Nuestros sistemas de toda la escuela proporcionan la oportunidad para que los estudiantes florecen en todos los niveles si la identificó necesario el enriquecimiento o la intervención. Además, continuamos con nuestro modelo de colaboración en toda la escuela donde los maestros y los

especialistas se reúnen en una base consistente para analizar una variedad de evaluaciones para determinar el progreso académico de cada estudiante. Esta información se utiliza para estructurar las oportunidades de aprendizaje en el área de matemáticas y lectura para los estudiantes. A medida que trabajamos para seguir mejorando el crecimiento académico y el rendimiento de los estudiantes en Sandy Grade, con el apoyo de nuestro personal, familias y estudiantes es vital. Esperamos poder colaborar con usted durante todo el año. Si usted tiene alguna pregunta o le gustaría ayudar como voluntarios en el salón, por favor dar a la oficina una llamada. Va a ser un gran año en Sandy Grade!

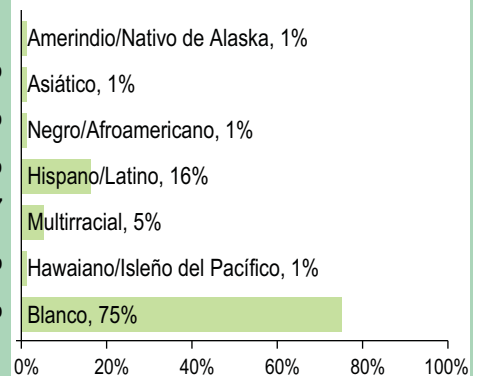
Gracias,

Director/a | Rachael George

## PERFIL DE LA ESCUELA

INSCRIPCIÓN 2015-16	329	DATOS DEMOGRÁFICOS SELECCIONADOS	
K-3	215	En desventaja económica	60%
4-5	114	Estudiantes con discapacidades	10%
6-8	--	Antiguos y Actuales Estudiantes De inglés	11%
MEDIANA DEL TAMAÑO DE LA CLASE		Diferentes idiomas hablados	7
Independiente	Escuela: 28.5 Oregon: 25.0	Asistentes regulares	91.2%
Dividido en Departamentos	-- --	Estudiantes móviles	16.2%

## ESTUDIANTES



### Tasas de vacunación

Por ciento de estudiantes con todas las vacunas requeridas: 97 (Visite [www.healthoregon.org/immdata](http://www.healthoregon.org/immdata) para obtener más información)

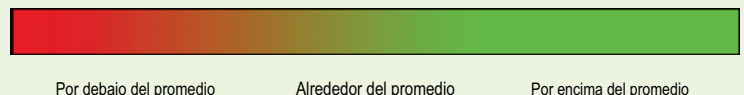
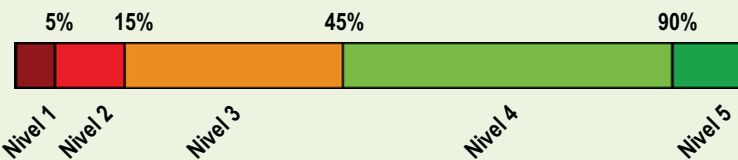
Por ciento de estudiantes sin todas las vacunas requeridas: 3

(Este valor incluye a estudiantes con exenciones médicas, exenciones no médicas, sin registro de vacunas, o registro de vacunas al día pero incompleto)

\*, <5, and >95 se muestran cuando los datos no están disponibles o para proteger la confidencialidad de los estudiante; \*\* indica que esta escuela ofreció almuerzo sin costo para todos los estudiantes.

### CALIFICACIÓN GENERAL DE LA ESCUELA

Dada la reciente aprobación de la Ley Cada Estudiante Triunfa (ESSA por su iniciales en inglés) y el vencimiento de la dispensa de flexibilidad ESEA de Oregon el 1 de agosto de 2016, el Estado de Oregon no asignará calificaciones (es decir, calificación de la escuela en general y de comparación) a las escuelas para el año escolar 2015-16.



**PROGRESO ¿ESTÁN LOS ESTUDIANTES PROGRESANDO ADECUADAMENTE CON EL TIEMPO?**

RENDIMIENTO ESCOLAR	Rendimiento de los estudiantes inscritos en la escuela por un año académico completo																	
	¿Por lo menos el 95% de los estudiantes en esta escuela tomaron las evaluaciones requeridas? <input checked="" type="checkbox"/> Si <input type="checkbox"/> Si No, interprete los resultados de las siguientes evaluaciones con precaución. El criterio de la tasa de participación está colocado para asegurar que las escuelas examinan a todos los estudiantes elegibles.																	
	Rendimiento escolar (%)			Rendimiento escolar (%)	Oregón Rendimiento (%)	Promedio de escuela similar (%)												
	2012-13	2013-14	2014-15	2015-16	2015-16	2015-16												
<b>Arte del Idioma Inglés</b> (Administrado en todo el estado en los grados: 3-8, 11) Todos los estudiantes en los grados examinados	2014-15 fue el primer año de funcionamiento de la nueva evaluación de artes del Lenguaje en Inglés.			<b>Nivel 1</b>	<b>Nivel 2</b>	<b>Niveles 3 y 4</b>												
	42.3	22.1	35.6	54.1	22.0	23.9	52.4	21.3	26.3	53.1	22.7	24.3						
<b>Matemáticas</b> (Administrado en todo el estado en los grados: 3-8, 11) Todos los estudiantes en los grados examinados	2014-15 fue el primer año de funcionamiento de la nueva evaluación de matemáticas.			<b>Nivel 1</b>	<b>Nivel 2</b>	<b>Niveles 3 y 4</b>												
	43.0	23.5	33.6	46.5	30.2	23.3	44.9	28.5	26.6	43.7	31.4	24.8						
<b>Ciencia (OAKS)</b> (Administrado en todo el estado en los grados: 5, 8, 11) Todos los estudiantes en los grados examinados	50.8			50.0			59.6			81.8			66.5			69.5		
	8.2	42.6	49.2	3.6	46.4	50.0	19.2	40.4	40.4	14.5	67.3	18.2	15.7	50.8	33.5	12.3	57.3	30.5

Visite [www.ode.state.or.us/go/data](http://www.ode.state.or.us/go/data) para resultados adicionales de las evaluaciones.

\*\*\* indica que esta escuela ofreció almuerzo sin costo para todos los estudiantes.

**RESULTADOS PARA GRUPOS DE ESTUDIANTES CLAVE EN ESTA ESCUELA EN COMPARACIÓN CON LOS MISMOS GRUPOS EN TODO EL ESTADO**

RESULTADOS DE GRUPO DE ESTUDIANTES	Rendimiento Escolar (%)	Oregón Rendimiento (%)	Promedio de escuela similar (%)	Rendimiento Escolar (%)	Oregón Rendimiento (%)	Promedio de escuela similar (%)	Rendimiento Escolar (%)	Oregón Rendimiento (%)	Promedio de escuela similar (%)		
<b>Escasos recursos económicos</b>				<b>Amerindio/Nativo de Alaska</b>			<b>Hawaiano/Isleño del Pacífico</b>				
Arte del Inglés	50.0	40.7	43.2	Arte del Inglés	*	35.5	50.8	Arte del Inglés	*	40.4	40.6
Matemáticas	35.7	32.9	33.9	Matemáticas	*	28.7	30.6	Matemáticas	*	29.4	28.1
Ciencia	77.1	56.1	61.1	Ciencia	*	51.7	52.6	Ciencia	*	46.5	58.3
<b>Estudiantes de Inglés</b>				<b>Asiático</b>				<b>Blanco</b>			
Arte del Inglés	15.8	29.1	28.8	Arte del Inglés	*	69.9	61.8	Arte del Inglés	57.4	59.2	56.9
Matemáticas	10.5	23.6	22.2	Matemáticas	*	68.0	48.5	Matemáticas	51.3	51.7	48.0
Ciencia	37.5	38.7	39.5	Ciencia	*	75.6	78.9	Ciencia	92.3	75.4	75.7
<b>Estudiantes con discapacidades</b>				<b>Negro/Afroamericano</b>				<b>Femenino</b>			
Arte del Inglés	18.8	25.0	22.4	Arte del Inglés	*	31.5	56.4	Arte del Inglés	65.4	57.3	56.9
Matemáticas	25.0	22.1	15.2	Matemáticas	*	21.6	35.9	Matemáticas	48.7	43.8	42.4
Ciencia	*	38.4	40.3	Ciencia	*	41.5	77.8	Ciencia	80.8	64.6	67.6
<b>Migrante</b>				<b>Hispano/Latino</b>				<b>Masculino</b>			
Arte del Inglés	*	24.6	20.6	Arte del Inglés	40.0	34.1	34.8	Arte del Inglés	43.2	47.6	49.5
Matemáticas	*	20.4	15.9	Matemáticas	26.7	26.5	27.9	Matemáticas	44.4	46.0	45.0
Ciencia	*	36.1	31.8	Ciencia	50.0	44.9	44.0	Ciencia	82.8	68.3	71.2
<b>Talentos y Superdotados</b>				<b>Multirracial</b>							
Arte del Inglés	*	95.4	>95	Arte del Inglés	54.5	57.1	59.4	*** indica que esta escuela ofreció almuerzo sin costo para todos los estudiantes.			
Matemáticas	*	95.1	>95	Matemáticas	54.5	48.3	44.2				
Ciencia	*	97.7	>95	Ciencia	*	70.0	73.5				



# Sandy Grade School

38955 Pleasant St  
Sandy, OR 97055 (503) 668-8065  
[www.oregontrailschools.com/Domain/436](http://www.oregontrailschools.com/Domain/436)

**DISTRITO** Oregon Trail SD 46  
**SUPERINTENDENTE** Aaron Bayer  
**DIRECTOR** Rachael George  
**GRADOS ESCOLARES** K-5  
**INCLUIDOS**

**Para más medidas del reporte de calificaciones** incluyendo información demográfica detallada visite [www.ode.state.or.us/go/RCMeasures](http://www.ode.state.or.us/go/RCMeasures)

## CURRÍCULO Y AMBIENTE DE APRENDIZAJE ¿QUÉ ESTÁ HACIENDO LA ESCUELA PARA MEJORAR EL APRENDIZAJE DEL ESTUDIANTE Y PARA PREPARAR A LOS ESTUDIANTES PARA EL FUTURO?

**PREPARACIÓN ESCOLAR**

- Los pequeños pasos para el éxito (pre programa de alfabetización K)
- Head Start preescolar
- Aula Preescolar Promise
- Forget-Me-Not programa: Recursos para las familias en las transiciones de vivienda

**APOYO ACADÉMICO**

- 30 minutos de intervención en lectura y matemáticas-5 veces por semana
- 15-30 minutos de más intensivos de intervención-4-5 días a la semana
- Club de Tarea durante el recreo de la mañana del martes y jueves
- Educación Especial y Desarrollo del Idioma Inglés
- Sistema de Apoyo del Comportamiento Positivo (PBIS) y repasos en la formación del carácter de toda la escuela
- Mediación de conflictos entre pares y asesoramiento para estudiantes

**ENRIQUECIMIENTO ACADÉMICO**

- Un extra de 30 minutos de instrucción de matemáticas y lectura por día para centrarse en las necesidades individuales, ya se trate de enriquecimiento o intervención
- Educación Física
- Programa de música
- Medios de Comunicación y Programa de Bibliotecas
- Arte Alfabetización
- Programa de Talentosos y Dotados (TAG)
- Tecnología Integrada
- Viajes de estudio académico

**ACTIVIDADES EXTRACURRICULARES/ PROGRAMAS DESPUÉS DE CLASES**

- Ayuda de Tarea para 3ero, 4o y 5o grado
- Desarrollo del Idioma de Inglés y apoyo de lectura para alumnos con esta necesidad identificada
- Programa antes y después de la escuela de YMCA

Los datos y la información en la sección de Currículo y Ambiente de Aprendizaje fueron proporcionados por las escuelas y los distritos locales, y no fueron verificados por el Departamento de Educación de Oregon.