

## Validation Notes for Middle School Summary Version 2016.07.28

This is the first preview of the 2015-16 school and district report cards.

For more information on the Report Card redesign, please visit:  
<http://www.ode.state.or.us/search/page/?id=3942>.

For more information on the School and District Report Cards, please visit:  
<http://www.ode.state.or.us/search/page/?id=3881>.

Video trainings on the new report cards can be found at:  
<https://district.ode.state.or.us/search/page/?id=236>.

Please note that the following data elements are currently not available on the school Report Card summary:

- Student Mobility
- Like-School Averages
- Federal Title I Designation

**DEL DIRECTOR**

Estimados padres y miembros de la comunidad:

Gracias por tomarse el tiempo para revisar la tarjeta de informe escolar anual para Welches Middle School ti.

Estamos orgullosos de la diligencia de nuestros estudiantes y la instrucción efectiva de nuestros maestros. Trabajamos continuamente para mejorar los resultados del aprendizaje para todos nuestros estudiantes y utilizar este informe, junto con otros indicadores para ayudar a guiar nuestra planificación de mejoramiento escolar.

Apoyo de los padres es una parte importante de nuestra mejora de la escuela. Uno de nuestros principales objetivos este año es mejorar nuestras amplias tasas de asistencia escolar, especialmente entre nuestra población crónicamente

ausentes. Nuestros estudiantes pueden hacer que el crecimiento académico cuando asisten regularmente a la escuela. Usted puede ayudar haciendo que su hijo asista a la escuela regularmente, monitoreo trabajo escolar de su hijo, asistiendo a funciones de la escuela, y el voluntariado. Esperamos poder colaborar con ustedes durante el próximo año!

Por favor, póngase en contacto conmigo si tiene alguna pregunta o desea más información.

Gracias,

Director/a | Kendra Payne

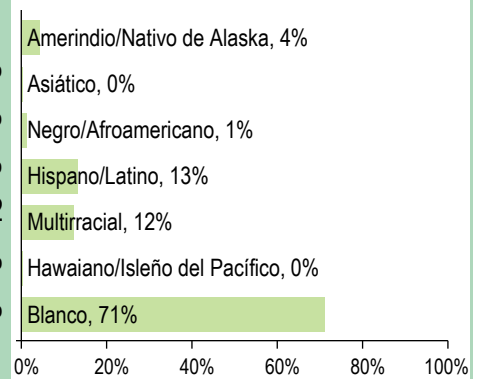
**PERFIL DE LA ESCUELA**

INSCRIPCIÓN 2015-16	95	
MÉDIANA DEL TAMAÑO DE LA CLASE	Escuela	Oregon
Arte del Idioma Inglés	28.5	24.0
Matemáticas	30.0	24.0
Ciencia	33.0	26.0
Ciencias Sociales	33.0	27.0
Independiente	--	--

**DATOS DEMOGRÁFICOS SELECCIONADOS**

En desventaja económica	51%
Estudiantes con discapacidades	12%
Antiguos y Actuales Estudiantes De inglés	9%
Diferentes idiomas hablados	2
Asistentes regulares	75.8%
Estudiantes móviles	12.7%

**ESTUDIANTES**



**Tasas de vacunación**

Por ciento de estudiantes con todas las vacunas requeridas: 91 (Visite [www.healthoregon.org/immdata](http://www.healthoregon.org/immdata) para obtener más información)

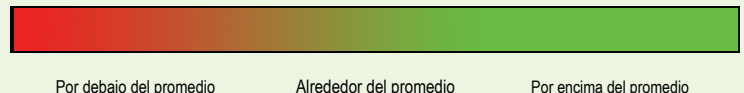
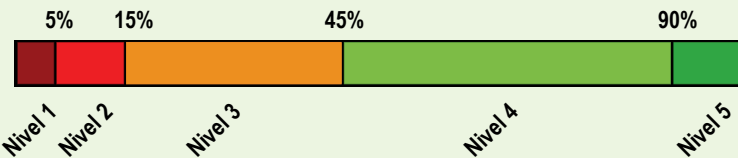
Por ciento de estudiantes sin todas las vacunas requeridas: 9

(Este valor incluye a estudiantes con exenciones médicas, exenciones no médicas, sin registro de vacunas, o registro de vacunas al día pero incompleto)

\*, <5, and >95 se muestran cuando los datos no están disponibles o para proteger la confidencialidad de los estudiante; \*\* indica que esta escuela ofreció almuerzo sin costo para todos los estudiantes.

**CALIFICACIÓN GENERAL DE LA ESCUELA**

Dada la reciente aprobación de la Ley Cada Estudiante Triunfa (ESSA por su iniciales en inglés) y el vencimiento de la dispensa de flexibilidad ESEA de Oregon el 1 de agosto de 2016, el Estado de Oregon no asignará calificaciones (es decir, calificación de la escuela en general y de comparación) a las escuelas para el año escolar 2015-16.



**PROGRESO ¿ESTÁN LOS ESTUDIANTES PROGRESANDO ADECUADAMENTE CON EL TIEMPO?**

RENDIMIENTO ESCOLAR	Rendimiento de los estudiantes inscritos en la escuela por un año académico completo						
	¿Por lo menos el 95% de los estudiantes en esta escuela tomaron las evaluaciones requeridas? <input type="checkbox"/> Sí <input checked="" type="checkbox"/> No, interprete los resultados de las siguientes evaluaciones con precaución. El criterio de la tasa de participación está colocado para asegurar que las escuelas examinan a todos los estudiantes elegibles.						
	Rendimiento escolar (%)			Rendimiento escolar (%)	Oregón Rendimiento (%)	Promedio de escuela similar (%)	
	2012-13	2013-14	2014-15	2015-16	2015-16	2015-16	
<b>Arte del Idioma Inglés</b> (Administrado en todo el estado en los grados: 3-8, 11)				<b>Nivel 1</b>	<b>Nivel 2</b>	<b>Niveles 3 y 4</b>	
Todos los estudiantes en los grados examinados	2014-15 fue el primer año de funcionamiento de la nueva evaluación de artes del Lenguaje en Inglés.			51.4 37.4 11.2	49.4 25.9 24.7	56.7 23.5 19.7	53.4 26.0 20.7
<b>Matemáticas</b> (Administrado en todo el estado en los grados: 3-8, 11)				<b>Nivel 1</b>	<b>Nivel 2</b>	<b>Niveles 3 y 4</b>	
Todos los estudiantes en los grados examinados	2014-15 fue el primer año de funcionamiento de la nueva evaluación de matemáticas.			43.4 35.8 20.8	38.8 41.2 20.0	42.8 27.5 29.7	37.8 32.1 30.0
<b>Ciencia</b> (Administrado en todo el estado en los grados: 5, 8, 11)				<b>No cumplió</b>	<b>Cumple</b>	<b>Exceder</b>	
Todos los estudiantes en los grados examinados	70.0	65.0	81.1	82.4	63.8	71.7	
	5.0 65.0 30.0	0.0 65.0 35.0	13.5 67.6 18.9	5.9 76.5 17.6	11.6 52.2 36.2	12.4 59.3 28.3	

Visite [www.ode.state.or.us/go/data](http://www.ode.state.or.us/go/data) para resultados adicionales de las evaluaciones.

\*\*\* indica que esta escuela ofreció almuerzo sin costo para todos los estudiantes.

**RESULTADOS PARA GRUPOS DE ESTUDIANTES CLAVE EN ESTA ESCUELA EN COMPARACIÓN CON LOS MISMOS GRUPOS EN TODO EL ESTADO**

RESULTADOS DE GRUPO DE ESTUDIANTES	Rendimiento Escolar (%)	Oregón Rendimiento (%)	Promedio de escuela similar (%)	Rendimiento Escolar (%)	Oregón Rendimiento (%)	Promedio de escuela similar (%)	Rendimiento Escolar (%)	Oregón Rendimiento (%)	Promedio de escuela similar (%)		
<b>Escasos recursos económicos</b>				<b>Amerindio/Nativo de Alaska</b>			<b>Hawaiano/Isleño del Pacífico</b>				
Arte del Inglés	35.7	44.1	45.4	Arte del Inglés	*	38.9	36.7	Arte del Inglés	*	43.3	62.5
Matemáticas	26.2	29.5	29.9	Matemáticas	*	25.1	15.0	Matemáticas	*	29.0	25.0
Ciencia	75.0	52.7	64.8	Ciencia	*	48.6	37.5	Ciencia	*	49.6	*
<b>Estudiantes de Inglés</b>				<b>Asiático</b>				<b>Blanco</b>			
Arte del Inglés	55.6	37.0	37.0	Arte del Inglés	*	75.5	69.6	Arte del Inglés	50.8	62.6	55.7
Matemáticas	55.6	24.8	29.6	Matemáticas	*	70.0	34.8	Matemáticas	42.6	48.5	39.6
Ciencia	*	38.1	44.6	Ciencia	*	73.3	87.5	Ciencia	91.7	71.5	75.8
<b>Estudiantes con discapacidades</b>				<b>Negro/Afroamericano</b>				<b>Femenino</b>			
Arte del Inglés	<5	20.1	17.3	Arte del Inglés	*	34.4	20.0	Arte del Inglés	51.5	63.3	61.4
Matemáticas	<5	14.6	11.8	Matemáticas	*	20.6	20.0	Matemáticas	30.3	43.4	38.1
Ciencia	*	30.8	39.1	Ciencia	*	35.7	*	Ciencia	78.6	62.0	68.6
<b>Migrante</b>				<b>Hispano/Latino</b>				<b>Masculino</b>			
Arte del Inglés	*	31.4	35.1	Arte del Inglés	72.7	39.7	39.3	Arte del Inglés	48.1	50.5	46.1
Matemáticas	*	19.1	40.5	Matemáticas	36.4	25.0	30.7	Matemáticas	44.2	42.3	37.6
Ciencia	*	33.3	68.8	Ciencia	*	43.6	51.4	Ciencia	85.0	65.6	74.5
<b>Talentos y Superdotados</b>				<b>Multirracial</b>							
Arte del Inglés	*	95.4	>95	Arte del Inglés	22.2	61.0	56.6				
Matemáticas	*	94.3	91.8	Matemáticas	33.3	46.4	37.9				
Ciencia	*	97.2	>95	Ciencia	*	69.0	69.6				

\*\*\* indica que esta escuela ofreció almuerzo sin costo para todos los estudiantes.

## CURRÍCULO Y AMBIENTE DE APRENDIZAJE ¿QUÉ ESTÁ HACIENDO LA ESCUELA PARA MEJORAR EL APRENDIZAJE DEL ESTUDIANTE Y PARA PREPARAR A LOS ESTUDIANTES PARA EL FUTURO?

### PREPARACIÓN ESCOLAR

- Clínica de Salud en la escuela • Distrito disposición de todos los estudiantes en la Escuela Secundaria de arena
- Programa de “No Me Olvides”. Recursos para familias en transición de casa

### APOYO ACADÉMICO

- Programa de ESL: Apoyar los estudiantes del idioma Inglés
- Programa de Educación Especial
- Programa de Intervención: la evaluación y apoyar a los estudiantes realizar por debajo del nivel de su grado en Matemáticas y Lectura
- Asistencia Programa: Incentivo
- servicios de consejería
- Programa PBIS (Comportamiento Positivo Apoyo de intervención)
- Saludable desayuno y almuerzo programa

### ENRIQUECIMIENTO ACADÉMICO

- Iniciativa cerebro derecho (Programa de Integración de las Artes)
- Programa TAG (Talentosos y Dotados)
- Oregon batalla del equipo Bandas
- Banda, educación física, arte, instrucción y Tecnología Biblioteca
- Programa de Asistente de Maestro
- La tecnología integrada en las aulas
- Programa de Embajadores del Estudiante

### CARRERA Y EDUCACIÓN TÉCNICA

Sistema de Información de Carreras (CIS)

### ACTIVIDADES EXTRACURRICULARES/ PROGRAMAS DESPUÉS DE CLASES

- Medio Escuela de Deportes (voleibol, baloncesto, lucha y seguimiento)
- Incentivadas Después de bailes de la escuela
- Actividades mensuales y asambleas de premios
- Después de la clase de arte de la escuela

Los datos y la información en la sección de Currículo y Ambiente de Aprendizaje fueron proporcionados por las escuelas y los distritos locales, y no fueron verificados por el Departamento de Educación de Oregón.